

SKIL

техническая информация



МОДИФИКАЦИИ:

- прямой
- с оттоманкой
- угловой



ОБИВОЧНЫЙ МАТ-Л:

- рогожка
- замша
- кожа



**УРОВНИ
ЖЕСТКОСТИ:**

- мягкий



КАРКАС:

- брус хвойных пород
- многослойная береза
(толщиной от 10 до 20 мм)



**Возможность встраиваемого
механизма спального места:**

- нет



ОПОРЫ:

- материал: металл
- цвет: черный, белый, по RAL*



ПОДУШКИ В КОМПЛЕКТЕ:

- нет



ДОП. ОПЦИИ:

- нет

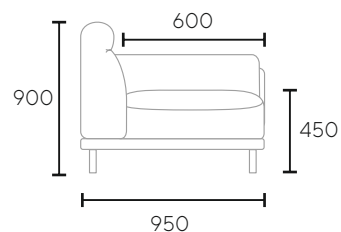
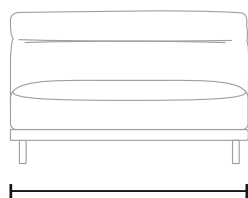
SKIL

конфигурация модулей

ОДИНОЧНЫЙ МОДУЛЬ

(ширина модуля)

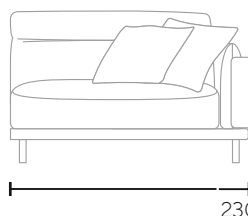
700 мм
800 мм
900 мм
1000 мм
1100 мм
1200 мм



МОДУЛЬ + ПОДЛОКОТНИК

(ширина модуля)

930 мм
1030 мм
1130 мм
1230 мм
1330 мм
1430 мм



700

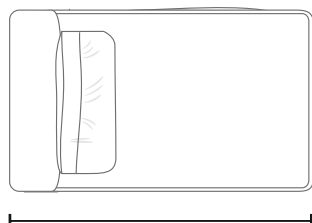
130 (высота опоры)

230

МОДУЛЬ ОТТОМАНКИ

(глубина оттоманки)

1200 мм
1300 мм
1400 мм
1500 мм
1600 мм



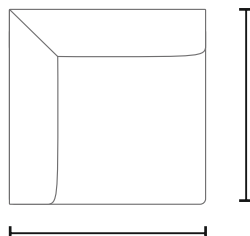
(ширина оттоманки)

700 мм
800 мм
900 мм
1000 мм
1100 мм
1200 мм

УГЛОВОЙ МОДУЛЬ

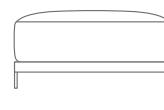
(глубина модуля)

950 мм



← 950 мм

ПУФ



700 мм
800 мм
900 мм
1000 мм
1100 мм
1200 мм

SKIL

популярные конфигурации



Габаритный размер:
- 2660x950 mm

Набор модулей:
- 1330x950 mm
- 1330x950 mm



Габаритный размер:
- 3160x1500 mm

Набор модулей:
- 1130x1500 mm
- 900x950 mm
- 1130x950 mm



Габаритный размер:
- 3950x1520 mm

Набор модулей:
- 1130x950 mm
- 1100x950 mm
- 1520x1520 mm